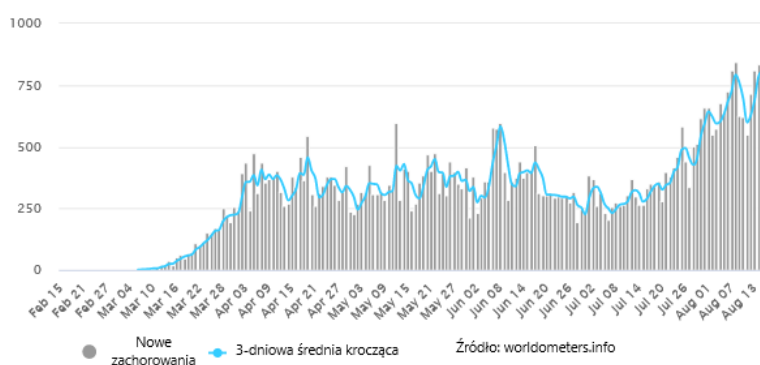


# Koronawakacje

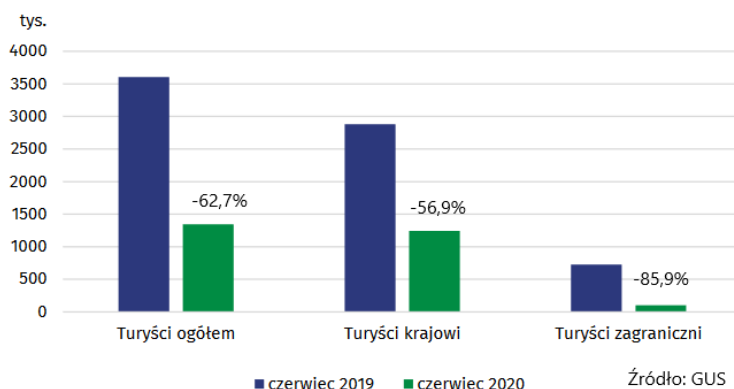
Lato powoli dobiega końca, a koronawirus wciąż zbiera żniwo. Liczba dziennych nowych przypadków w Polsce znacząco wzrastała od początku wakacji, osiągając szczyt 8-go sierpnia w liczbie 843 nowych przypadków.

## LICZBA DZIENNYCH NOWYCH PRZYPADKÓW W POLSCE



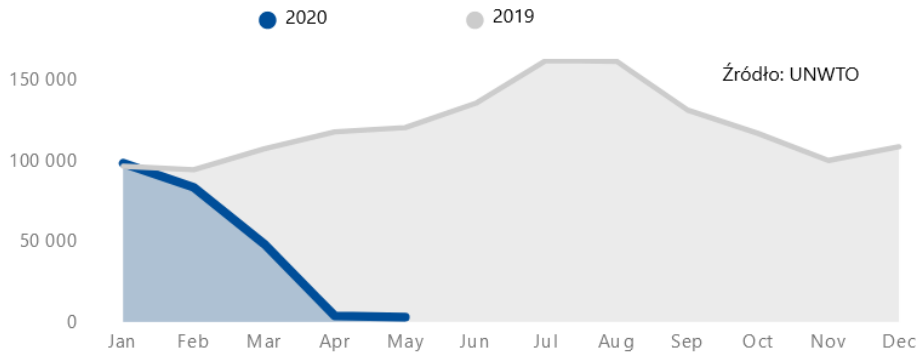
Z informacji dobiegających z mediów dowiadujemy się jednak, że turystyka kwitnie, a w najbardziej popularnych miejscowościach turystycznych w Polsce jest wręcz tłoczno. Dane dotyczące wykorzystania turystycznej bazy noclegowej w Polsce w lipcu i sierpniu poznamy po wakacjach, jednak dostępne są już dane dotyczące maja i czerwca opublikowane przez Główny Urząd Statystyczny w dniu 11 sierpnia<sup>1</sup>. W maju 2020 r. z turystycznych obiektów noclegowych skorzystało 387,2 tys. turystów, którym udzielono 925,2 tys. noclegów. W porównaniu z majem ubiegłego roku było to mniej odpowiednio o 88,2% i o 88,3%. Spadek liczby turystów w porównaniu z analogicznym miesiącem ubiegłego roku odnotowano również w czerwcu 2020 r.; według szacunków liczba osób korzystających z noclegów była niższa o 62,7%, przy czym liczba turystów krajowych zmniejszyła się o 56,9%, a turystów zagranicznych o 85,9%.

## TURYŚCI KORZYSTAJĄCY Z NOCLEGÓW W CZERWCU



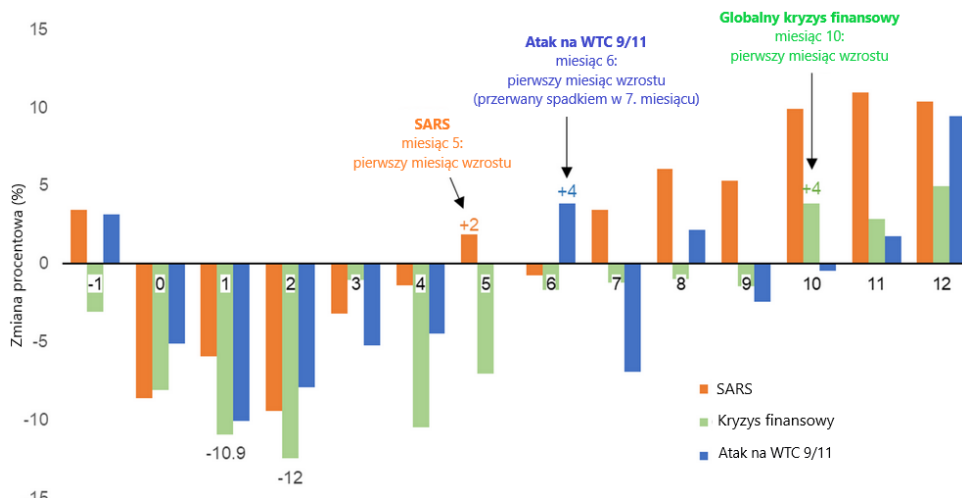
Dane z Polski nie są odosobnionym przypadkiem, gdyż według danych Światowej Organizacji Turystycznej międzynarodowe przyjazdy turystyczne na całym świecie spadły w maju o 98% w porównaniu do maja poprzedniego roku<sup>2</sup>.

**MIĘDZYNARODOWE PRZYJAZDY TURYSTYCZNE NA ŚWIECIE (W TYSIĄCACH OSÓB)**



W przeszłości występowało wiele kryzysów, które miały negatywny wpływ na światową turystykę. Tylko w ciągu ostatnich dwudziestu lat światowa branża turystyczna załamała się pod wpływem epidemii SARS, ataku terrorystycznego na World Trade Center w Nowym Jorku oraz globalnego kryzysu finansowego. Najszybciej odrodziła się turystyka po opanowaniu SARS, bo już po 5-ciu miesiącach od wybuchu epidemii. Mógłby to być dobry prognostyk w czasach koronawirusa, jednak SARS to choroba nieporównywalnie mniejszych rozmiarów niż COVID-19, również pod względem skutków gospodarczych. Jeśli światowa turystyka zaczęła rosnąć dopiero w 10-tym miesiącu po wybuchu globalnego kryzysu finansowego 2009, to biorąc pod uwagę, że szacowany spadek PKB światowego na skutek COVID-19 jest większy niż po kryzysie finansowym 2009 (-1,7%<sup>3</sup> w 2009r. vs szacowane -3%<sup>4</sup> w 2020r.), to raczej nie można spodziewać się wcześniejszego rozkwitu turystyki, niż po upływie kilkunastu miesięcy od początku obecnej pandemii.

**SPOŚRÓD OSTATNICH TRZECH KRYZYSÓW, KTÓRE NEGATYWNIE WPLYNĘŁY NA GLOBALNĄ TURYSTYKĘ, NAJSZYBCIEJ ZANOTOWANO POWRÓT WZROSTU PRZYJAZDÓW TURYSTÓW ZAGRANICZNYCH PO EPIDEMII SARS (PO 5 MIESIĄCACH)**



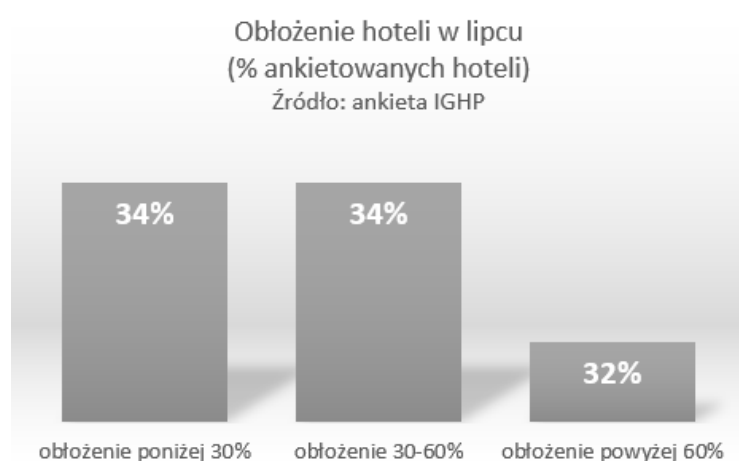
Ze względu na to, że turystyka stanowi ważną gałąź światowej gospodarki, a jej udział w globalnym PKB wyniósł w 2019 roku ponad 10%<sup>5</sup>, wiele państw podjęło działania mające wspomóc tę branżę. W Polsce wdrożono bon turystyczny, który stanowi świadczenie o wysokości 500 zł przyznawane na każde dziecko (1000 zł na dziecko niepełnosprawne), przeznaczone na sfinansowanie usług hotelarskich lub imprez turystycznych realizowanych na terenie kraju. Wprowadzenie bonu ma pobudzić zakup usług turystycznych oraz w sposób istotny przyczynić się do ułatwienia funkcjonowania małych i średnich przedsiębiorców z branży, którzy ucierpieli w wyniku lockdownu. Podobne rozwiązania zastosowały inne państwa na świecie. We Włoszech 500 euro otrzymują rodziny z co najmniej jednym dzieckiem, a o dofinansowanie w postaci 150 euro na samodzielny wyjazd może ubiegać się każdy włoski podatnik<sup>6</sup>. Władze Sycylii zaproponowały rozwiązanie polegające na tym, że na każde trzy noce pobytu w hotelu jedna będzie darmowa. We Francji z kolei o bon turystyczny opiekujący na 300 euro ubiegać się mogą osoby, które w czasie walki z pandemią były „na pierwszej lub drugiej linii frontu”. Chodzi tu przede wszystkim o personel medyczny oraz innych funkcjonariuszy zmobilizowanych do pracy w trakcie epidemii. Podobny system zastosowano w Bułgarii, gdzie bony wydaje się lekarzom, pracownikom ośrodków zdrowia i pogotowia ratunkowego. Turyści natomiast skorzystają z plaż, leżaków i parasoli bezpłatnie. Co ciekawe, nie we wszystkich państwach rozwiązanie się sprawdziło. W Japonii rząd pokrywa aż do 50% wydatków Japończyków chcących spędzić wakacje na terenie Japonii<sup>7</sup>. Dofinansowaniem objęte są wydatki na transport, hotele, restauracje i atrakcje turystyczne. Na program Go To Travel przeznaczono 12,6 mld USD. Okazało się jednak, że wielu Japończyków wciąż obawia się zakażenia i nie zamierza obecnie podróżować nawet na terenie kraju, a program nie jest tak popularny, jak zakładał rząd. Japończycy wolą podróże wirtualne, takie jak organizowane przez spółkę First Airlines, podczas których podróżni nawet nie opuszczają Tokio. Po zajęciu miejsc w pierwszej klasie w pozorowanej kabinie linii lotniczych, gdzie podczas lotu serwowane są posiłki i napoje, Japończycy ubierają nowoczesne gogle i wirtualnie mogą doświadczyć zarówno samego lotu, jak i zwiedzić Rzym, Paryż czy Nowy Jork<sup>8</sup>.

Czy jednak kolejne programy pomocowe proponowane przez rząd będą w stanie nadążyć za inflacją w usługach okołoturystycznych? Zgodnie z raportem Głównego Urzędu Statystycznego<sup>9</sup>, w lipcu ceny usług turystyki zorganizowanej w kraju wzrosły w porównaniu do lipca 2019 o 7,1%, ceny restauracji i hoteli o 6%, ceny usług transportowych o 4,6%, a żywności 4,1%. Generalnie inflacja bazowa po wyłączeniu cen żywności i energii w Polsce wyniosła 4,3%<sup>10</sup>. Wzrost cen wynika między innymi ze wzrostu popularności usług turystycznych w Polsce. Przyrost obłożenia nadmorskich kurortów jest najbardziej widoczny, w sieci krąży na to wiele dowodów. Jednym z nich jest poniższe zdjęcie umieszczone na Facebooku przez fotografa Kacpra Kowalskiego z początku sierpnia, pokazujące obłożenie plaży we Władysławowie.<sup>11</sup>



Wygląda na to, że plażowiczom koronawirus niestraszny, a dane o obłożeniu hoteli i pensjonatów nad Bałtykiem w lipcu i sierpniu będą rekordowo wysokie. Może się więc okazać, że w miejscowościach nadmorskich wzrost cen zrekompensuje właścicielom hoteli, pensjonatów, prywatnych kwater i restauracji negatywny wpływ covidu, lub, co więcej, będzie to dla nich życiowa okazja do zarobienia sporych pieniędzy. Przy takim tempie wzrostu cen może się jednak okazać, że bon turystyczny opiewający na 500 zł nie starczy podróżującym niedługo na żadne wakacje, co najwyżej wirtualne.

Odmienna sytuacja jest jednak w szerszej pojętej branży hotelarskiej, nieograniczonej tylko do popularnych kurortów. W dniach 31 lipca – 6 sierpnia 2020 r. została przeprowadzona ankieta przez Izbę Gospodarczą Hotelarstwa Polskiego<sup>12</sup>, w której wzięło udział 215 hoteli zlokalizowanych we wszystkich województwach. 28 proc. z ankietowanych hoteli to obiekty sieciowe, a 66 proc. hoteli położonych jest w miastach. Wyniki ankiety wskazują, że w lipcu 34 proc. hoteli odnotowało średnią frekwencję poniżej 30 proc. Taka sama grupa ankietowanych osiągnęła frekwencję do 60 proc. Frekwencję powyżej 60 proc. zadeklarowało 32 proc. hoteli.



Niepokojące jest to, że 63 proc. hoteli deklaruje stan rezerwacji na sierpień nieprzekraczający 40 proc. posiadanych pokoi. Odpowiednio dla września jest to już 91 proc. hoteli, a dla października 97 proc.



Okazuje się więc, że branża, pomimo wznowienia działalności po lockdownie przez większość obiektów, ma wciąż ma poważne problemy, choć trochę wygaszone ze względu na sezon wakacyjny i urlopowy, który niestety dobiega końca. Zapowiada się, że od września gałąź turystyczna będzie już w zdecydowanie mniej słonecznym nastroju.

#### KATARZYNA JURAS

1. <https://stat.gov.pl/obszary-tematyczne/kultura-turystyka-sport/turystyka/wykorzystanie-turystycznej-bazy-noclegowej-w-polsce-w-maju-i-czerwcu-2020-r-,6,19.html>
2. <https://www.unwto.org/international-tourism-and-covid-19>
3. <https://data.worldbank.org/indicator/NY.GDP.MKTP.KD.ZG>
4. [https://www.imf.org/external/datamapper/NGDP\\_RPCH@WEO/OEMDC/ADVEC/WEOWORLD](https://www.imf.org/external/datamapper/NGDP_RPCH@WEO/OEMDC/ADVEC/WEOWORLD)
5. <https://www.statista.com/statistics/1099933/travel-and-tourism-share-of-gdp/>
6. <https://www.euractiv.pl/section/praca-i-polityka-spoleczna/news/wakacje-2020-ktore-panstwa-w-europie-wprowadza-bon-turystyczny/>
7. <https://www.fly4free.pl/japonia-bon-turystyczny/>
8. <https://www.traveller.com.au/first-airlines-fly-grounded-japanese-tourists-business-class-to-italy-h1pzfb>
9. <https://stat.gov.pl/obszary-tematyczne/ceny-handel/wskazniki-cen/wskazniki-cen-towarow-i-uslug-konsumpcyjnych-w-lipcu-2020-roku,2,105.html>
10. % zmiana do analogicznego miesiąca poprzedniego roku
11. Facebook: Kacper Kowalski Fotograf
12. <https://www.ighp.pl/aktualnosci/szczegoly-aktualnosci?NewsID=49530>

Niniejszy materiał ma charakter wyłącznie informacyjny i promocyjny, w żadnym zatem wypadku nie może być traktowany jako oferta w rozumieniu art. 66 ustawy z dnia 23 kwietnia 1964 roku Kodeks cywilny (tekst jednolity Dz. U. z 2018 roku poz. 1025 z późn. zm.). Materiał ten nie stanowi także usługi doradztwa finansowego czy inwestycyjnego oraz udzielania rekomendacji dotyczących instrumentów finansowych lub ich emitentów w rozumieniu ustawy z dnia 29 lipca 2005 r. o obrocie instrumentami finansowymi (tekst jednolity Dz. U. z 2017 roku poz. 1768 z późn. zm.), a także nie jest formą świadczenia pomocy prawnej. Prezentowane dane oparte są na opracowaniach własnych Towarzystwa, chyba że w materiale wskazano wyraźnie inne źródło pochodzenia danych. Wymagane prawem informacje, w tym: szczegółowy opis czynników ryzyka związanych z nabywaniem jednostek uczestnictwa lub certyfikatów inwestycyjnych, wysokość i sposób pobierania opłat manipulacyjnych, wysokość kosztów obciążających fundusz oraz obowiązki podatkowe związane z dokonaniem inwestycji, zawarte są odpowiednio: w prospekcie informacyjnym funduszu i/lub kluczowych informacjach dla inwestorów („KIID”) albo w statucie funduszu i/lub w warunkach emisji certyfikatów inwestycyjnych funduszu. Osoby zainteresowane nabyciem jednostek uczestnictwa lub certyfikatów inwestycyjnych, przed podjęciem decyzji inwestycyjnej, powinny uważnie zapoznać się z tymi dokumentami. Prospekty informacyjne funduszy, KIID-y, aktualna Tabela Opłat i statuty funduszy dostępne są na stronie internetowej EQUES Investment TFI SA („Towarzystwo”) [www.eifit.pl](http://www.eifit.pl), w siedzibie Towarzystwa i w oddziale w Warszawie, a także - w przypadku dokumentów odnoszących się do specjalistycznych funduszy otwartych, w punktach zbywania i odkupywania jednostek uczestnictwa. Warunki emisji certyfikatów inwestycyjnych Funduszu oraz dokument zawierający Kluczowe Informacje (KID) stanowią załącznik do propozycji nabycia certyfikatów inwestycyjnych Funduszu, przesyłanej lub w inny sposób udostępnianej nabywcom certyfikatów, do których jest ona skierowana. Dokument zawierający Kluczowe Informacje (KID) dostępny jest w siedzibie oraz w oddziale Towarzystwa. Fundusze nie gwarantują osiągnięcia założonego celu inwestycyjnego, ani uzyskania określonych lub podobnych do osiągniętych dotychczas wyników inwestycyjnych. Prezentowane wyniki dotyczą okresów wyraźnie wskazanych w niniejszym materiale i oparte są wyłącznie na danych historycznych. Ze względu na skład portfela inwestycyjnego lub na stosowane techniki zarządzania portfelem inwestycyjnym, wartość aktywów netto funduszy może cechować się dużą zmiennością. Inwestowanie w jednostki uczestnictwa lub certyfikaty inwestycyjne wiąże się z ryzykami, a Uczestnicy powinni liczyć się z możliwością utraty przynajmniej części zainwestowanych środków. Indywidualna stopa zwrotu Uczestnika nie jest tożsama z wynikami inwestycyjnymi funduszu i jest uzależniona od dnia zbycia oraz dnia odkupienia jednostek uczestnictwa albo od ceny nabycia i dnia wykupienia certyfikatów inwestycyjnych, a także od poziomu pobranych opłat manipulacyjnych oraz zapłaconego podatku bezpośrednio obciążającego dochód z inwestycji, w szczególności podatku od dochodów kapitałowych. Przy lokowaniu aktywów Subfundusze EQUES SFIO mogą nie stosować ograniczeń, o których mowa w art. 100 ust. 1 i 2 Ustawy z dnia 27 maja 2004 r. o funduszach inwestycyjnych i zarządzaniu alternatywnymi funduszami inwestycyjnymi (tekst jednolity Dz. U. z 2018 roku poz. 1355 z późn. zm.), w stosunku do papierów wartościowych emitowanych, poręczanych lub gwarantowanych przez: a) Skarb Państwa, b) Narodowy Bank Polski, c) Republikę Federalną Niemiec, d) Stany Zjednoczone Ameryki, e) Cesarstwo Japonii, f) Republikę Turcji (tj. mogą lokować powyżej 95% wartości aktywów w takie papiery wartościowe). Niniejszy materiał chroniony jest prawem autorskim na podstawie ustawy z dnia 4 lutego 1994 roku o prawie autorskim i prawach pokrewnych (tekst jednolity Dz. U. z 2018 roku poz. 1191 z późn. zm.), a prawa autorskie do materiału przysługują wyłącznie EQUES Investment TFI SA z siedzibą w Gdańsku. Bez wyrażonej zgody Towarzystwa materiał ten nie może być w całości ani w części kopiowany, udostępniany lub wykorzystywany w inny sposób.